SONO MARCHI DEL GRUPPO

AkzoNobel

TECHNICAL CENTER
Via Pietro Nenni, 14
28053 Castelletto Sopra Ticino (NO)
Tel. 0331 916 611

www.sikkens.it
www.herbol.it
www.sikkensdecor.it
www.sikkenscolore.it
www.akzonobel.com

servizio.clienti@akzonobel.com

Numero Verde
800 826 169

12/21 K1 6141508

sikkens ACCADEMIA

AkzoNobel

FORMAZIONE TECNICO-PROFESSIONALE

PER APPLICATORI, RETE DISTRIBUTIVA E PROGETTISTI

SOMMARIO

pag. 5 INTRODUZIONE
Accademia Sikkens, un vero ateneo del colore

pag. 9 AREA FORMATIVA
PER I PITTORI EDILI

pag. 25 AREA FORMATIVA
PER LA RETE DISTRIBUTIVA

pag. 31 AREA FORMATIVA
PER I PROGETTISTI

AkzoNobel in Italia: oltre 60 anni di storia nel settore delle vernici

AkzoNobel è presente in Italia dal 1958 ed opera nel mercato dei prodotti e dei sistemi vernicianti per l'edilizia attraverso la divisione Decorative Paints (Deco), il cui centro di produzione si trova a Castelletto Sopra Ticino (NO), sul Lago Maggiore. I prodotti AkzoNobel sono garanzia di efficienza e qualità.
Proteggono le costruzioni e le infrastrutture di tutto il mondo, decorano le case e gli uffici, e forniscono alle industrie i materiali essenziali per la realizzazione di grandi progetti.
Con AkzoNobel il colore è ovunque, nel rispetto dell'ambiente circostante e in linea con i più stringenti parametri internazionali in materia di Composti Organici Volatili (COV).

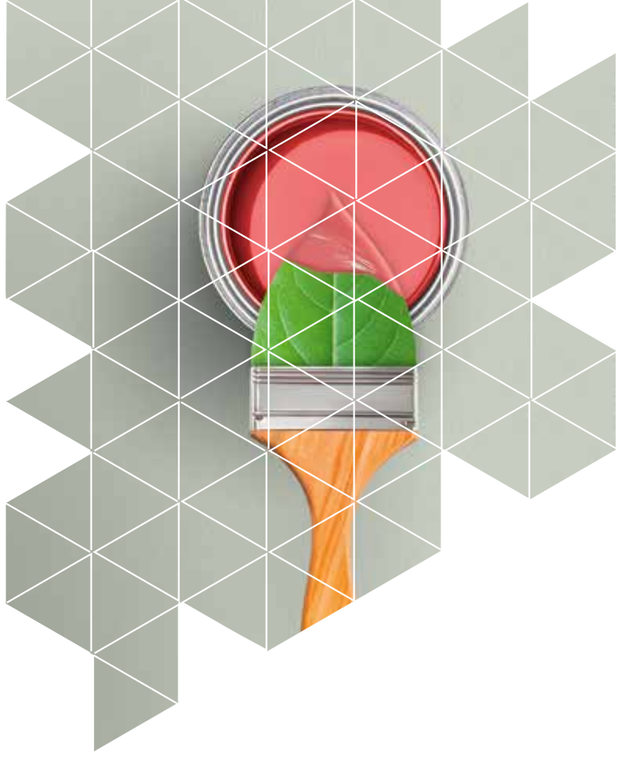

La sostenibilità per Sikkens e l'impegno di **AkzoNobel**

AkzoNobel crede fortemente nei principi della sostenibilità che si traducono in azioni concrete verso i clienti, i dipendenti e i collaboratori, e verso il territorio di appartenenza. Fin dal 1958 Sikkens ha puntato all'eccellenza, nel rispetto dell'ambiente e della salute delle persone, traducendo concretamente valori condivisi con il gruppo AkzoNobel che coinvolgono l'organizzazione e i processi produttivi, a tutti i livelli. Azioni che vanno dalla produzione di prodotti vernicianti a basso impatto ambientale (solvent free) alla riduzione di rifiuti, all'utilizzo di fonti energetiche alternative per il ciclo produttivo degli stabilimenti, fino all'adozione di politiche in materia di sicurezza per i dipendenti e fornitori presenti in tutte le sedi di produzione. Attenta alle problematiche del decoro urbano, Sikkens risponde efficacemente alle esigenze di studio e di ricerca di tutti coloro che si adoperano per il recupero e la valorizzazione dei centri storici nonché di zone periferiche o in stato di degrado, attraverso lo studio dei Piani del Colore.

ACCADEMIA SIKKENS, UN VERO ATENEO DEL COLORE

Competenza e professionalità: i nostri valori

La formazione professionale riveste un ruolo fondamentale per il gruppo AkzoNobel, considerata anche come leva strategica per una crescita responsabile e sostenibile del proprio business. Per questo motivo è nato il centro di eccellenza **Technical Center AkzoNobel,** uno spazio interamente dedicato al training e alle attività di formazione per contribuire alla divulgazione della cultura del colore e per formare figure professionali competenti e preparate, in grado di rispondere alle richieste di un mercato in evoluzione sempre più esigente dal punto di vista tecnico e normativo, ma anche penalizzato da una diffusa de-qualificazione professionale.

L'attività di formazione è iniziata molti anni fa con il marchio Sikkens e si è evoluta nel tempo ampliando l'offerta di corsi in base alle gamme prodotto e all'inserimento di nuovi brand. Nel 2009 è stato infatti introdotto sul mercato italiano il marchio tedesco Herbol, oltre ad una serie di altri marchi del gruppo AkzoNobel come Polyfilla Pro e Xyladecor.
Nel 2012 Sikkens ha introdotto sul mercato il sistema di isolamento termico a cappotto Renovatherm, che si avvale dell'impiego di materiali tecnologicamente evoluti come Neopor by BASF, e successivamente è stato inserito anche il sistema Herbotherm, isolamento a cappotto per il marchio Herbol.
AkzoNobel pensa che solamente delle persone realmente formate possano apprezzare e valorizzare al meglio l'utilizzo di tutti i prodotti e dei marchi del gruppo.

I docenti AkzoNobel hanno messo a punto dei programmi didattici teorico-pratici specifici, rivolti principalmente ad applicatori professionali, progettisti e distributori.
L'Accademia Sikkens è una vera e propria scuola tecnico-professionale, nella quale operano esperti del colore e della progettazione, nonché un centro operativo per la colorimetria, per la Ricerca&Sviluppo e per il team di Assistenza Tecnica che opera a livello nazionale.

I programmi formativi AkzoNobel, nati dalla continua richiesta di formazione qualificata da parte del mercato, **sono veri e propri corsi di formazione**; non si tratta infatti di incontri di presentazione dei prodotti o delle ultime novità lanciate sul mercato, ma veri percorsi didattici per approfondire la conoscenza del colore e delle nuove tecnologie da applicare all'edilizia.
L'Accademia Sikkens offre una formazione a 360°, per coadiuvare l'artigiano-applicatore a diventare sempre più un imprenditore della propria attività. Per questo motivo, ai corsi tradizionali sui prodotti, i cicli e le tecniche applicative, si affiancano corsi business sulle competenze trasversali: nel mercato di oggi saper comunicare e gestire la propria impresa è determinante per avere successo ed espandere il proprio business.
I percorsi didattici sono suddivisi in Seminari, Master, Workshop e corsi e-learning.
Si tengono principalmente presso la sede di Castelletto Sopra Ticino (NO), oppure vengono individuate opportune sedi esterne all'azienda in grado di ospitare gli incontri.

In collaborazione con:

Made of Neopor® provided by BASF

Socio ANIT 2017 — La comunità di esperti dell'isolamento termico e acustico nell'edilizia e nell'industria

Asso Vernici

ANVIDES

Socio CORTEXA Eccellenza nel Sistema a Cappotto — SIKKENS è socio Cortexa

ACCADEMIA SIKKENS,
UN VERO ATENEO DEL COLORE

ISCRIZIONE AI CORSI

Per ogni informazione, approfondimenti e modalità di iscrizione consultare **www.sikkens.it/it/content/formazione-tecnico-professionale** oppure contattare direttamente la segreteria del Technical Center al numero 0331/916611 o scrivendo a: accademiasikkens.info@akzonobel.com

Come raggiungerci:

Akzo Nobel Coatings S.p.A. - Technical Center
Via Pietro Nenni, 14
28053 Castelletto Sopra Ticino (NO).

IMPORTANTE:

La domanda di partecipazione è soggetta ad accettazione fino ad esaurimento posti.
Prima di effettuare l'iscrizione si prega di verificare la disponibilità dei posti contattando la segreteria del Technical Center al numero **0331/916611** oppure scrivendo a:
accademiasikkens.info@akzonobel.com

ISCRIZIONE AI MASTER DI SIKKENS

Per informazioni sulle date programmate, si prega di contattare l'agente o Area Manager di zona, il distributore Sikkens di fiducia o contattare la segreteria del Technical Center al numero 0331/916611 o scrivendo a: accademiasikkens.info@akzonobel.com

Modalità di iscrizione

Compilare in ogni sua parte il modulo di iscrizione relativo al corso prescelto (https://www.sikkens.it/it/formazione-applicatori) e inviarlo via mail a accademiasikkens.info@akzonobel.com

Modalità di pagamento

Da effettuarsi con bonifico bancario all'atto dell'iscrizione (con emissione fattura a pagamento effettuato) sul seguente conto:
ING BANK N.V. Via Paleocapa 5 - 20121 Milano
IBAN IT 20 V 03475 01601 000051999147
BIC INGBITMMICM
Beneficiario: Akzo Nobel Coating Spa
Causale: Master di Sikkens prescelto, data sessione, nome/i del/i partecipante/i

AREA FORMATIVA
PER I PITTORI EDILI

I programmi di formazione di Sikkens dedicati agli applicatori professionali sono nati per formare i professionisti del futuro nell'ambito della pitturazione.

Il mercato richiede figure professionali competenti che possano offrire una vera assistenza e non una semplice prestazione d'opera.

Esperti di tutti gli aspetti tecnici dei prodotti, delle loro problematiche, dei nuovi trend e delle nuove soluzioni.

I programmi di formazione per pittori edili sono l'unica strada per creare dei veri professionisti del colore.

Norma UNI 11716:2018

Certificazione delle competenze degli installatori di sistemi compositi di isolamento termico per esterno (ETICS)

La norma UNI 11716 definisce i requisiti di conoscenza, abilità e competenza relativi all'attività professionale dell'Installatore di sistemi compositi di isolamento termico per esterno (ETICS), detti altresì "a cappotto". L'obiettivo della norma è garantire l'efficienza operativa e assicurare l'efficace posa in opera del sistema termoisolante a cappotto.
La norma individua due livelli professionali in base ai compiti svolti dal professionista:
- Installatore Base
- Installatore Caposquadra

PERCHÉ CERTIFICARSI SECONDO LA NORMA UNI 11716

In un mercato estremamente competitivo come quello dell'isolamento termico a cappotto le competenze certificate ricoprono sicuramente una garanzia di qualità.
Per il committente, ma anche per il fornitore d'opera, lavorare con un installatore certificato secondo la norma UNI 11716 rappresenta un'ulteriore assicurazione dell'efficienza delle prestazioni, che permette di ottimizzare gli interventi di installazione e diminuire l'incidenza dei contenziosi.
La Norma UNI 11716 si rivolge agli operatori del settore che hanno investito nel raggiungimento di elevate conoscenze, abilità e competenze e che intendono darne prova sul mercato. Mira altresì a offrire garanzie a tutte le Imprese che si avvalgono di personale per l'efficace installazione di sistemi di isolamento termico a cappotto.

Vantaggi:

- Ottimizzare gli interventi di installazione
- Diminuire l'incidenza di contenziosi
- Migliorare la scelta dei materiali e dei prodotti grazie alle conoscenze specifiche e mirate che garantiranno l'efficienza funzionale delle prestazioni in opera
- Aumentare la catena del valore degli interventi di efficientamento energetico (es. ECOBONUS)

Formazione:

Per coadiuvare il professionista che intende sostenere l'esame di certificazione, è stato istituito un corso di formazione propedeutico alla **Certificazione delle Competenze dell'Installatore di Sistemi Compositi di isolamento Termico a Cappotto per Esterno (ETICS), secondo il Manuale Cortexa e UNI 11716:2018 e UNI/TR 11715:2018**.

Il corso di formazione si focalizza sugli aspetti peculiari delle competenze richieste all'Installatore certificato, secondo i compiti specifici definiti dalla norma UNI 11716:2018, e ha il seguente programma didattico:

1. Fondamenti generali
2. La norma di progettazione e posa del Sistema a Cappotto
3. La norma di certificazione professionale degli installatori
4. Concetti generali sulla sicurezza in cantiere e la gestione della postazione di lavoro
   a) Normativa sulla sicurezza (datori di lavoro…)
   b) Dispositivi di protezione DPI
   c) Lavori in quota
5. Il Sistema ETICS, l'isolamento termico a cappotto
   1. Principi di base della fisica dei Sistemi
   2. Composizione e funzione del Sistema a Cappotto
   3. Analisi e preparazione del sottofondo
   4. Applicazione secondo le direttive di posa Cortexa
      a) Incollaggio delle lastre
      b) Tassellatura
      c) Rasatura armata
      d) Finitura a spessore
      e) Esecuzione di raccordi e chiusure, dettagli costruttivi e progettuali
6. Errori nella posa del Sistema a Cappotto
7. Durabilità e manutenzione del Sistema a Cappotto
8. Smaltimento rifiuti, schede tecniche, schede sicurezza
   a) Lo smaltimento dei rifiuti di cantiere
   b) Lettura e interpretazione delle schede tecniche
   c) Lettura e interpretazione delle schede di sicurezza

RAPPORTO TECNICO UNI/TR 11715:2018

Isolanti termici per l'edilizia - progettazione e messa in opera dei sistemi isolanti termici per l'esterno (ETICS)

Questo Rapporto Tecnico stabilisce i criteri, sia progettuali, sia di messa in opera, per realizzare un Sistema Composito di Isolamento Termico per Esterno (ETICS) a "regola d'arte", sia su edifici nuovi, sia su edifici esistenti, è corredato delle istruzioni per eseguire correttamente i dettagli costruttivi nonché per prevenire gli errori più comuni ed è stato redatto basandosi sul "Manuale Cortexa di Applicazione del Sistema a Cappotto"

REQUISITI DI AMMISSIONE ALL'ESAME

L'attività professionale dell'installatore di sistemi compositi di isolamento termico a cappotto per esterni (ETICS), sia Base, sia Caposquadra, è riconducibile a un mestiere e quindi l'insieme delle competenze acquisite è focalizzato prevalentemente sulle abilità ottenute mediante apprendimento non-formale e informale.

Per accedere all'esame di certificazione, il richiedente deve possedere pertanto i seguenti prerequisiti:

Installatore Base:

1. Conoscenza della lingua italiana finalizzata alla lettura e alla comprensione della documentazione di cantiere e dei materiali/prodotti da impiegare;
2. Apprendimento informale: Almeno 4 anni di esperienza pregressa continuativa nel ruolo presso un professionista

Oppure

2. Apprendimento non formale: è possibile sostituire il requisito di apprendimento informale con un corso di formazione specifica, qualificato dall'Organismo di Certificazione, che preveda necessariamente un periodo di praticantato professionale di 12 mesi almeno.

Il corso di formazione deve comprendere un sufficiente numero di giornate di teoria e di esercitazioni pratiche per formare un applicatore alle prime armi e la parte di praticantato deve essere parte integrante del corso (1 anno di esperienza generica nel settore non può sostituire il requisito).
Si ritiene pertanto che un tale corso debba avere una durata non inferiore a 120 h. Il praticantato deve essere concluso al momento dell'accettazione della domanda di certificazione.

Installatore Caposquadra:

1. Possesso della certificazione di Installatore Base di sistemi ETICS sotto accreditamento; è ammesso in alternativa il superamento dell'esame di certificazione;
2. Almeno 1 anno di esperienza (ulteriore ai 4 per la qualifica di Installatore Base) pregressa continuativa nel ruolo presso un professionista;
3. Corso di formazione supplementare, qualificato dall'Organismo di Certificazione, di almeno 8 h sui contenuti di cui al Prospetto 4 della UNI 11716:2018 (la partecipazione al corso propedeutico è valida come requisito al punto 3).

I requisiti devono essere dimostrati attraverso la verifica di:

- CurriculumVitae aggiornato, firmato, datato e completo delle dichiarazioni relative al consenso al trattamento dei dati (Regolamento UE 2016/679) ed all'attestazione di veridicità dei dati (art. 76 del DPR 445/2000);
- Attestato di frequenza, nel caso il candidato documenti la propria esperienza attraverso la frequenza ad un corso di formazione specifico;
- Eventuali ulteriori evidenze oggettive a sostegno di quanto dichiarato (dichiarazioni datore di lavoro, dichiarazioni sostitutive redatte ai sensi del DPR 445/2000, lettere di referenza o altri documenti attestanti l'esperienza pregressa …)

ITER DI CERTIFICAZIONE

L'esame di certificazione ha lo scopo di verificare che il candidato sia in possesso delle conoscenze, delle abilità e delle competenze richieste dalla norma UNI 11716, necessarie al fine di garantire che il professionista, a prescindere dal livello richiesto, assicuri i risultati specifici e la competenza nello svolgimento dei compiti individuati dalla norma. L'esame di certificazione si svolge in presenza di una commissione d'esame che non presenti conflitti d'interesse con i candidati.
La certificazione viene emessa a seguito della verifica della correttezza di tutti i documenti d'esame da parte di un deliberante che verificherà la correttezza e la completezza del processo e dei suoi contenuti.
Il processo di certificazione si conclude con l'emissione del Certificato.
Il candidato che intende certificarsi come Installatore Caposquadra dovrà essere in possesso della certificazione come Installatore Base.
È possibile richiedere entrambi i livelli durante la stessa sessione d'esame, nel caso in cui il candidato soddisfi i prerequisiti; qualora le condizioni risultino soddisfatte, il candidato dovrà sostenere l'intero esame come Installatore Base e, se superato, procederà a un esame integrativo relativo ai compiti del Caposquadra.
La validità della certificazione è di 5 anni ed è soggetta a mantenimenti annuali durante i quali l'Organismo di Certificazione verificherà la continuità lavorativa del professionista certificato e la dichiarazione di assenza o corretta gestione di reclami e/o contenziosi legali relativi all'attività professionale certificata.
Al termine della validità, il professionista certificato potrà decidere se rinnovare la propria certificazione tramite le stesse modalità di mantenimento, più l'evidenza dell'aggiornamento professionale tramite la partecipazione a corsi di formazione (almeno 16 h complessive per l'installatore Caposquadra, almeno 8 h complessive per l'Installatore Base).

RIFERIMENTI NORMATIVI

- Norma UNI 11716 - Attività professionali non regolamentate – Figure professionali che eseguono la posa dei sistemi compositi di isolamento termico per esterno (ETICS) – Requisiti di conoscenza, abilità e competenza
- Rapporto Tecnico UNI/TR 11715
  - Isolanti termici per l'edilizia
  - Progettazione e messa in opera dei sistemi isolanti termici per l'esterno (ETICS)
- Legge 14 gennaio 2013, n.4
  - Disposizioni in materia di professioni non organizzate

INFO:

Durata corso propedeutico:
1 giornata
Durata esame di certificazione:
1 giornata
Inizio lavori:
ore 08.30
Chiusura lavori:
ore 18.00

La formula include: sessione d'esame + corso propedeutico (2 giornate), 2 light lunch, coffee break, materiale didattico, attestato di partecipazione.

Nota importante: per la parte applicativa occorre portare e indossare le proprie idonee calzature di sicurezza (scarpe antinfortunistiche).

Contributo richiesto ai partecipanti: si prega di consultare il modulo di adesione.



NORMA UNI 11704:2018

Certificazione delle competenze del pittore edile

Nel 2018 è entrata in vigore la norma UNI 11704 "Attività professionali non regolamentate – Pittore edile – Requisiti di conoscenza, abilità e competenza" che stabilisce i requisiti relativi all'attività professionale della figura del pittore edile, ossia del soggetto professionale operante nell'ambito dell'applicazione di sistemi di verniciatura per l'edilizia, in termini di conoscenza, abilità e competenza, secondo il quadro europeo delle qualifiche.

Questa norma rappresenta una pietra miliare in Italia per fornire valore aggiunto alla professione dell'applicatore professionale, identificando i compiti che il pittore edile è tenuto a conoscere a fondo per svolgere la propria attività con competenza e professionalità, consentendogli di differenziarsi mediante una certificazione valida in tutta Italia. L'Accademia Sikkens supporterà i pittori edili competenti interessati con un corso di formazione propedeutico, della durata di una giornata, in cui verranno fornite le principali informazioni necessarie per affrontare l'esame di certificazione delle competenze, col seguente programma didattico:

1. La norma UNI 11704: «Attività professionali non regolamentate - Pittore edille – Requisiti di conoscenza, abilità e competenza»
2. I prodotti vernicianti
   a) La composizione
   b) La caratterizzazione secondo EN 13300 ed EN 1062
3. Supporti in muratura esterni
   a) La corretta preparazione
   b) La scelta delle finiture
4. Supporti in muratura interni
   a) La corretta preparazione
   b) La scelta delle finiture
5. L'umidità di risalita
   a) Conseguenze
   b) Trattamento delle superfici
6. La contaminazione biologica sulle superfici interne ed esterne
   a) Cause
   b) Trattamento delle superfici
7. Supporti in legno e metallo
   a) La corretta preparazione
   b) I sistemi di verniciatura
8. La mascheratura delle superfici
9. Sicurezza in cantiere
10. Smaltimento rifiuti, schede tecniche e di sicurezza

L'esame verrà condotto da un Organismo di Certificazione indipendente che ha ottenuto l'accreditamento ACCREDIA, così come il successivo rilascio della certificazione.

REQUISITI DI AMMISSIONE ALL'ESAME

L'attività professionale del Pittore Edile è riconducibile a un mestiere e quindi l'insieme delle competenze acquisite è focalizzato prevalentemente sulle abilità ottenute mediante apprendimento non-formale e informale.
Per accedere all'esame di certificazione, il richiedente deve possedere pertanto i seguenti prerequisiti:

Pittore edile, compiti comuni:

1. Conoscenza della lingua italiana finalizzata alla lettura e alla comprensione della documentazione di cantiere e dei materiali/prodotti da impiegare;
2. Periodo di praticantato e/o pratica professionale documentabile di almeno 4 anni presso un professionista del settore o in conto proprio

Oppure
Frequenza di un corso di formazione specifico, che preveda un periodo di pratica professionale come pittore edile di almeno 1 anno.

I requisiti devono essere dimostrati attraverso la verifica di:

- Curriculum Vitae aggiornato, firmato, datato e completo delle dichiarazioni relative al consenso al trattamento dei dati (Regolamento UE 2016/679) e all'attestazione di veridicità dei dati (art. 76 del DPR 445/2000);
- Attestato di frequenza, nel caso il candidato documenti la propria esperienza attraverso la frequenza ad un corso di formazione specifico;
- Eventuali ulteriori evidenze oggettive a sostegno di quanto dichiarato (dichiarazioni datore di lavoro, dichiarazioni sostitutive redatte ai sensi del DPR 445/2000, …).

ITER DI CERTIFICAZIONE

L'esame di certificazione ha lo scopo di verificare che il candidato sia in possesso delle conoscenze, delle abilità e delle competenze richieste dalla norma UNI 11704, necessarie al fine di garantire che il professionista, a prescindere dal livello richiesto, assicuri i risultati specifici e la competenza nello svolgimento dei compiti individuati dalla norma.
Il processo di certificazione ha inizio con la verifica dell'ammissibilità o meno del candidato all'esame, tramite l'analisi del curriculum vitae, integrato da eventuale documentazione comprovante le attività lavorative e formative dichiarate dal candidato.
Il Test di esame si compone di una prova scritta con domande a risposta chiusa, una prova pratica e simulazioni reali operative attinenti all'attività professionale, e una prova orale.
L'esame di certificazione si svolge in presenza di una commissione d'esame che non presenti conflitti d'interesse con i candidati.

La certificazione viene emessa a seguito della verifica della correttezza di tutti i documenti d'esame da parte di un deliberante che verificherà la correttezza e la completezza del processo e dei suoi contenuti. Il processo di certificazione si conclude con l'emissione del Certificato. La validità della certificazione è di 4 anni ed è soggetta a mantenimenti annuali, durante i quali l'Organismo di Certificazione verificherà la continuità lavorativa del professionista certificato e la dichiarazione di assenza o corretta gestione di reclami e/o contenziosi legali relativi all'attività professionale certificata.

Al termine della validità, il professionista certificato potrà decidere se rinnovare la propria certificazione tramite le stesse modalità di mantenimento, più l'evidenza dell'aggiornamento professionale tramite la partecipazione a un corso di formazione di minimo 6 h.

INFO:

Durata corso propedeutico:
1 giornata
Durata esame di certificazione:
1 giornata
Inizio lavori:
ore 08.30
Chiusura lavori:
ore 18.00

La formula include: sessione d'esame + corso propedeutico (2 giornate), 2 light lunch, coffee break, materiale didattico, attestato di partecipazione.

Nota importante: per la parte applicativa occorre portare e indossare le proprie idonee calzature di sicurezza (scarpe antinfortunistiche).

Contributo richiesto ai partecipanti: si prega di consultare il modulo di adesione.

RIFERIMENTI NORMATIVI

- Norma UNI 11704 - Attività professionali non regolamentate – Pittore edile – Requisiti di conoscenza, abilità e competenza
- Legge 14 gennaio 2013, n. 4 - Disposizioni in materia di professioni non organizzate

MASTER PAINTER

Un percorso suddiviso in 4 moduli per diventare il pittore edile del futuro.

Questo corso si rivolge ad artigiani professionisti che vogliono fare un salto di qualità e dare una svolta alla propria carriera. Il corso permetterà di acquisire una serie di competenze trasversali sia per favorire un contatto diretto con il cliente e instaurare una relazione di fiducia, sia per migliorare la propria posizione sul mercato e ottenere margini maggiori, ma anche per far valere le proprie competenze altamente specializzate all'interno di un mercato sempre più competitivo.

L'obiettivo fondamentale del corso è quello di far crescere professionalmente i partecipanti e aiutarli a raggiungere risultati che li porteranno a essere dei professionisti riconosciuti e vincenti.

PROGRAMMA DIDATTICO

MODULO 1
Comunicare con il cliente

- Chi è il Master Painter
- La strada per il cambiamento
- Superare gli ostacoli per evolvere
- La PNL del Pittore Edile
- L'obiettivo della comunicazione
- Comunicare in modo efficace con clienti, fornitori e collaboratori
- Migliorare le relazioni e costruire fiducia

MODULO 2
Lavorare meno, guadagnare meglio

- Preparare un'offerta vincente
- Differenziarsi dalla concorrenza
- Trovare il valore aggiunto della propria offerta
- Il preventivo: il primo lavoro!
- Fare un preventivo completo e corretto
- La marginalità vs il fatturato
- Lavorare per guadagnare, non per pagare le spese

MODULO 3
Gestione obiezioni e recupero crediti

- La gestione delle obiezioni
- Trasformare un NO in un SÌ
- La gestione del personale/dei collaboratori
- Fare crescere le persone
- Come incassare prima
- Impostare una corretta modalità di pagamenti
- Il recupero crediti

MODULO 4
Strategie di marketing

- Il marketing del Pittore Edile
- Scegli il tuo nuovo cliente
- Imposta una strategia di offerta al mercato
- Il lato artistico: trova il tuo tratto distintivo
- Progetta la tua nuova impresa
- Il tuo migliore anno di sempre
- Il tuo futuro da Master Painter

INFO:

Durata corso:
1 giornata per modulo
Inizio lavori:
ore 08.30
Chiusura lavori:
ore 17.00

La formula include: una giornata di corso, light lunch, coffee break, materiale didattico, attestato di partecipazione.

Contributo richiesto ai partecipanti: si prega di consultare il modulo di adesione.

MASTER RENOVATHERM SIKKENS

Il risparmio energetico è diventato un'esigenza comune dettata da diversi fattori, tra cui spiccano quello ambientale ed economico.
L'isolamento termico degli edifici consente di risparmiare energia sia nel riscaldamento, sia nel raffrescamento. In questo scenario il sistema di isolamento termico a cappotto Renovatherm gioca un ruolo fondamentale, sia per la salvaguardia dell'ambiente, sia per l'ottenimento degli sgravi fiscali.
Il Master Renovatherm nasce per apprendere ogni aspetto del sistema d'isolamento termico a cappotto.

Il programma didattico è suddiviso in due livelli. Il primo livello è dedicato agli applicatori che desiderano imparare/approfondire i fondamenti della posa a regola d'arte del sistema d'isolamento termico a cappotto. Prevede una parte teorica per conoscere i vari elementi del sistema (collanti, rasanti, pannelli, accessori e finiture) e una dimostrazione pratica (realizzata dai tecnici AkzoNobel) per acquisire le basi della posa (incollaggio dei pannelli isolanti, tassellatura, rasatura armata, finitura).

PROGRAMMA DIDATTICO
LIVELLO 1

Parte teorica

- Aspetti generali sistema a cappotto (ETICS)
  - Principi base
  - UNI/TR 11715: rapporto tecnico di progettazione e posa del Sistema ETICS
  - UNI 11716: norma di certificazione professionale degli installatori ETICS
- Struttura sistema ETICS:
  - Collanti/rasanti
  - Pannelli termoisolanti: Neopor by BASF per Sikkens Renovatherm
  - Accessori:
    - rete di armatura
    - angolari
    - tasselli
    - accessori complementari
  - Sistemi di finitura Renovatherm
- La posa del sistema ETICS
- Visione del filmato sulla corretta posa

Dimostrazione pratica

- Incollaggio dei pannelli in EPS
- Tassellatura dei pannelli in EPS
- Posa degli accessori
- Rasatura con annegamento della rete
- Applicazione del rivestimento di finitura

INFO:

Durata corso:
1 giornata
Inizio lavori:
ore 09.00
Chiusura lavori:
ore 17.30

La formula include: una giornata di corso, light lunch, coffee break, il materiale didattico e promozionale (dispense, brochure), attestato di partecipazione.

Contributo richiesto ai partecipanti:
si prega di consultare il modulo di adesione.

Il secondo livello è indirizzato agli applicatori che hanno già seguito il Master Sikkens Renovatherm di primo livello o che possiedono una buona conoscenza della posa a regola d'arte del sistema, e desiderano approfondirne alcuni aspetti importanti, quali la corretta tassellatura, la manutenzione e l'analisi termografica.

PROGRAMMA DIDATTICO
LIVELLO 2

Parte teorica

- Accessori speciali
- Termografia:
  - definizioni tecniche
  - campi di applicazione
  - termografia attiva e passiva
  - rilievi e report con termocamera
- La corretta tassellatura:
  - nozioni di base sulla foratura
  - selezione del fissaggio
  - tipologie di tasselli
- Errori di posa del sistema ETICS
- Manutenzione sistema a cappotto:
  - ordinaria
  - straordinaria, dovuta a difetti estetici, meccanici o funzionali
- Approfondimento dettagli costruttivi:
  - serramenti
  - fascia di zoccolatura
  - giunti dilatazione
  - attacco copertura
  - balconi

INFO:

Durata corso:
1 giornata
Inizio lavori:
ore 09.30
Chiusura lavori:
ore 17.30

La formula include: una giornata di corso, light lunch, coffee break, il materiale didattico e promozionale (dispense, brochure), attestato di partecipazione.

Contributo richiesto ai partecipanti:
si prega di consultare il modulo di adesione.

MASTER COLORI & DECORI SIKKENS

Il programma didattico si sofferma sugli aspetti tecnico-pratici per la loro applicazione, anche con l'ausilio di materiale video, per comprendere e testare personalmente la corretta applicazione degli effetti più rappresentativi.

PROGRAMMA DIDATTICO
LIVELLO 1 (effetti decorativi più semplici)

Parte teorica

- I SISTEMI DECORATIVI: caratteristiche e considerazioni tecniche
- GLI INTERVENTI DI PREPARAZIONE
- PRESENTAZIONE DEGLI EFFETTI DECORATIVI SIKKENS:

- Alpha Tacto, effetto Suede, Textile e Cross Textile
- Alpha Desert
- Alpha Alizé
- Alpha Namib
- Alpha Unique
- Alpha Heritage
- Alpha Metallic
- Alpha Design
- Alpha Elegance
- Nuage
- Visione dei filmati sugli Effetti Decorativi Sikkens

Parte pratica

- APPLICAZIONE DEI SEGUENTI EFFETTI DECORATIVI SIKKENS:

- Alpha Tacto, effetto Suede e Textile
- Alpha Desert
- Alpha Namib
- Alpha Unique
- Alpha Heritage
- Alpha Metallic
- Alpha Design
- Nuage

INFO:

Durata corso:
1 giornata

Inizio lavori:
ore 09.00

Chiusura lavori:
ore 17.30

La formula include: una giornata di corso, light lunch, coffee break, il materiale didattico e promozionale (dispense, brochure, cartelle colori), abbigliamento per le applicazioni, pannelli realizzati durante il Master, attestato di partecipazione.

Nota importante: per la parte applicativa occorre portare e indossare le proprie idonee calzature di sicurezza (scarpe antinfortunistiche).

Contributo richiesto ai partecipanti: si prega di consultare il modulo di adesione.

PROGRAMMA DIDATTICO
LIVELLO 2 (effetti decorativi materici e più complessi)

Parte teorica

- I SISTEMI DECORATIVI: caratteristiche e considerazioni tecniche
- GLI INTERVENTI DI PREPARAZIONE
- PRESENTAZIONE DEGLI EFFETTI DECORATIVI SIKKENS:

- Urban Deco, effetto Cassero, Spatolato, Inciso, Battuto
- Alpha Stone
- Pietra Urbana
- Chalix Decor, effetto Calce Patinata, Stucco Lucido e Marmorino
- Alpha Orient
- Alpha Nadira, effetto Raso Opaco e Seta Cruda
- Visione dei filmati sugli Effetti Decorativi Sikkens

Parte pratica

- APPLICAZIONE DEI SEGUENTI EFFETTI DECORATIVI SIKKENS:

- Urban Deco effetto Spatolato
- Urban Deco effetto Cassero
- Urban Deco effetto Inciso
- Urban Deco effetto Battuto
- Alpha Stone
- Pietra Urbana
- Pietra Urbana effetto Cemento urbano
- Chalix Decor, effetto Calce Patinata
- Alpha Orient
- Alpha Nadira effetto Raso Opaco
- Alpha Nadira effetto Seta Cruda

INFO:

Durata corso:
1,5 giornate

Inizio lavori:
ore 14.00 del primo giorno

Chiusura lavori:
ore 17.00 del secondo giorno

La formula include: una giornata e mezza di corso, un light lunch, coffee break, il materiale didattico e promozionale (dispense, brochure, cartelle colori), abbigliamento per le applicazioni, pannelli realizzati durante il Master, attestato di partecipazione.

Nota importante: per la parte applicativa occorre portare e indossare le proprie idonee calzature di sicurezza (scarpe antinfortunistiche).

Contributo richiesto ai partecipanti: si prega di consultare il modulo di adesione.

MASTER I PRODOTTI VERNICIANTI E I SISTEMI DI VERNICIATURA

Un Master per illustrare gli aspetti tecnici legati ai prodotti vernicianti e alla loro composizione, ponendo l'accento sulle differenze tra i principali leganti utilizzati per la formulazione dei vari materiali, e fornire nozioni sul colore e il sistema di codifica ACC. Vengono anche presi in esame approfonditamente i principali fenomeni di degrado delle opere murarie, legati alla presenza di umidità e fessurazioni nelle superfici.

Il programma didattico affronta sia i supporti murali, sia i supporti in legno, e prevede una parte pratica che permette di riconoscere prodotti diversi tra loro, realizzare una tinta e applicare finiture differenti.

PROGRAMMA DIDATTICO

Parte teorica

- I PRODOTTI VERNICIANTI:
  - leganti
  - pigmenti
  - cariche
  - additivi
- GLI INTONACI E I RELATIVI PROCESSI DI DEGRADO:
  - l'umidità nelle murature
  - il fenomeno delle fessurazioni
- LE FINITURE PER PROSPETTI INTONACATI ALL'ESTERNO:
  - organiche
  - silossaniche
  - minerali
- IL LEGNO E I SISTEMI DI VERNICIATURA
- IL COLORE E IL SISTEMA DI CODIFICA ACC

Parte pratica

- Riconoscimento di una pittura organica, silossanica, minerale
- Riconoscimento di una pittura traspirante e lavabile
- Riconoscimento di pigmenti organici e inorganici
- Realizzazione di una tinta al campione
- Realizzazione di una finitura in velatura
- Applicazione di un rivestimento a spessore
- Applicazione di uno smalto all'acqua
- Applicazione di un sistema trasparente per legno
- Riconoscimento di varie essenze legnose
- Riconoscimento di un impregnante e una finitura per legno
- Riconoscimento di tonalità, saturazione e luminosità di vari colori

INFO:

Durata corso:
2 giornate

Inizio lavori:
ore 09.00

Chiusura lavori:
ore 17.30 del secondo giorno

La formula include: due giornate di corso, due light lunch, coffee break, il materiale didattico e promozionale (dispense, brochure), abbigliamento per le applicazioni, pannelli realizzati durante il Master, attestato di partecipazione.

Nota importante: per la parte applicativa occorre portare e indossare le proprie idonee calzature di sicurezza (scarpe antinfortunistiche).

Contributo richiesto ai partecipanti: si prega di consultare il modulo di adesione.

WORKSHOP ITINERANTE SIKKENS

Come competere con prodotti e servizi distintivi.

I workshop itineranti sono una formula innovativa di formazione, nata alcuni anni fa, della durata di una giornata: il modo più semplice per portare l'esperienza e la professionalità di Sikkens a domicilio nelle diverse regioni d'Italia.

Il programma didattico cerca di massimizzare concretamente i contenuti.
Ogni iscritto partecipa a 3 incontri diversi per argomento, di 90 minuti ciascuno, in classi da 30 persone circa.
Il workshop è modulato in diverse sezioni, secondo le molteplici esigenze.

PROGRAMMA DIDATTICO

Colori & Decori_Soluzioni decorative per interni

- I sistemi decorativi: caratteristiche e considerazioni tecniche
- La preparazione dei supporti e gli strumenti di applicazione
- Segmentazione delle soluzioni estetiche
- Analisi dei prodotti e dei sistemi

Soluzioni problematiche facciate esterne

- Le problematiche degli intonaci
- L'umidità nelle murature
- I problemi specifici: muffe e fessurazioni
- I sistemi di finitura: sintetici, minerali (silicati e calce) e silossanici

Sistemi e soluzioni per prospetti intonacati all'esterno

- La composizione dei prodotti vernicianti
- Gli interventi di restauro degli intonaci
- Le soluzioni per prospetti intonacati all'esterno: caratteristiche tecnico-prestazionali
- Le finiture organiche, silossaniche e minerali

Sistemi d'isolamento termico a cappotto Renovatherm:

- Aspetti generali
- Struttura del sistema
- La posa del sistema
- Gli errori di posa

Colore, principi e aspetti legati alla colorimetria

- La fisica di base e la percezione del colore
- Sistema di codifica ACC
- Collezioni Colore e strumenti di rilevazione

Il Colore strumento di progetto

- Cos'è il colore
- La percezione del colore
- Definire i colori:
  - ACC Colour System
  - L.R.V.
  - Armonie e selezione dei colori

Nanotecnologia: applicazioni pratiche nei prodotti vernicianti

- Cosa sono le nanotecnologie
- Metodi di produzione di nanoparticelle
- Vantaggi delle nanotecnologie
- Prodotti AkzoNobel a base di nanotecnologie

INFO:

Durata corso:
1 giornata

Inizio lavori:
ore 09.00

Chiusura lavori:
ore 17.00

La formula include: una giornata di corso, light lunch, coffee break, il materiale didattico e promozionale (dispense, brochure, cartelle colori), attestato di partecipazione.

CORSO PRODOTTI HERBOL:

Elf - Tüv - Herbotherm - Symbiotec - Ciclo elastomerico

I prodotti a marchio Herbol sono in linea con i principi della sostenibilità adottati da AkzoNobel, e possono vantare prestigiose certificazioni internazionali di conformità e qualità, quali Il TÜV SÜD (assenza d'inquinanti e sostanze nocive come metalli pesanti, composti organici e plastificanti).

Questo corso è indirizzato a chi vuole approfondire la conoscenza di prodotti Herbol a basso impatto ambientale e di sistemi performanti nei confronti delle cavillature, per il risparmio energetico, per la conservazione delle facciate degli edifici. È prevista anche una dimostrazione pratica (realizzata dai tecnici AkzoNobel) sul ciclo elastomerico.

PROGRAMMA DIDATTICO

Parte teorica

- CICLO ELASTOMERICO:
  - tipologia di fessurazioni
  - sigillatura delle crepe
  - annegamento della rete di armatura in PET
  - sistemi di finitura
- SISTEMA D'ISOLAMENTO TERMICO A CAPPOTTO HERBOTHERM:
  - struttura del sistema
  - collanti/rasanti
  - pannelli
  - accessori
  - sistemi di finitura
- SYMBIOTEC:
  - concetto di autopulente
  - tecnologia
  - prestazioni
- PRODOTTI ELF – TÜV:
  - differenziazione e impiego dei vari materiali

Dimostrazione pratica

- APPLICAZIONE DEL CICLO ELASTOMERICO:
  - sigillatura delle crepe
  - annegamento della rete di armatura in PET
  - applicazione della finitura

INFO:

Durata corso:
1 giornata

Inizio lavori:
ore 10.00

Chiusura lavori:
ore 16.30

La formula include: una giornata di corso, light lunch, coffee break, il materiale didattico e promozionale (dispense, brochure), attestato di partecipazione.

Contributo richiesto ai partecipanti: si prega di consultare il modulo di adesione.

AREA FORMATIVA
PER LA RETE DISTRIBUTIVA

I programmi di formazione dedicati alla rete distributiva sono indirizzati ai professionisti che si occupano di proporre e vendere i prodotti AkzoNobel, sia all'interno, sia all'esterno del punto vendita.

I corsi permettono di appropriarsi degli strumenti adeguati e delle giuste conoscenze per migliorare il proprio servizio di consulenza verso i clienti e presentare al meglio la gamma di prodotti AkzoNobel e i relativi cicli applicativi.
Inoltre consentono di conoscere il sistema tintometrico Acomix, Acomix Pro e Acotint.

CORSO PRODOTTI SIKKENS, PREMISCELATI PER L'EDILIZIA PROFESSIONALE, SISTEMA TINTOMETRICO, HERBOL, POLYFILLA PRO, HAMMERITE, XYLADECOR

Programma didattico

Parte teorica

- PRIMA GIORNATA:
  - Introduzione sui prodotti vernicianti
  - Preparazione superfici in muratura esterne
  - Premiscelati per l'edilizia professionale
  - Finiture murali esterne organiche e silossaniche Sikkens
- SECONDA GIORNATA:
  - Finiture murali esterne minerali Sikkens
  - Sistemi d'isolamento termico a cappotto Renovatherm
  - Prodotti per cemento armato Sikkens
  - Trattamento opere in pietra
  - Finiture murali tradizionali e speciali per interni Sikkens
  - Finiture decorative per interni Sikkens
- TERZA GIORNATA:
  - Il sistema tintometrico AkzoNobel
  - Fondi e finiture trasparenti per legno Sikkens
  - Fondi e finiture coprenti per legno Sikkens
  - Fondi e finiture per superfici in metallo Sikkens
  - Prodotti per pavimenti Sikkens
- QUARTA GIORNATA:
  - Finiture murali interne Herbol
  - Finiture murali esterne Herbol
  - Smalti e prodotti trasparenti Herbol
  - Ciclo elastomerico Herbol
  - Prodotti per la preparazione delle superfici Polyfilla Pro
  - Smalti per metallo Hammerite
  - Prodotti trasparenti per legno Xyladecor

INFO:

Durata corso:
3,5 giornate

Inizio lavori:
ore 14.00 del primo giorno

Chiusura lavori:
ore 16.00 del quarto giorno

Per informazioni sulle date programmate, i posti disponibili e le modalità di iscrizione, si prega di contattare l'agente o Area Manager di zona o visitare www.sikkens.it/it/formazione-distributori

CORSO DI COLORIMETRIA

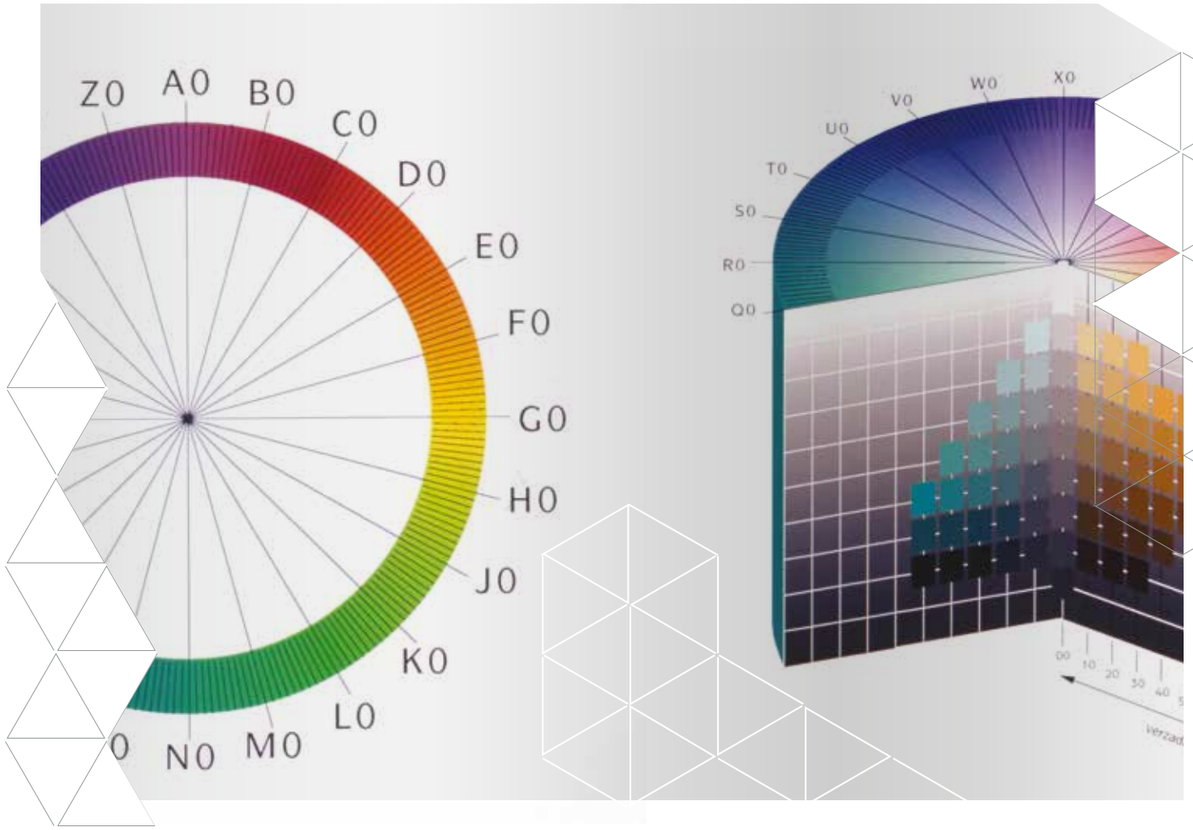

Programma didattico

Parte teorica

- La fisica di base e la percezione del colore
- Sistema di codifica ACC
- Il sistema tintometrico AkzoNobel
- Collezioni Colore e strumenti di rilevazione
- Installazione Spettrofotometro in Mix2Win Next
- Comparazione tinte con collezioni colore
  - Trovare la corrispondenza più vicina al campione di colore dalle collezioni disponibili nel software
- Formulazione del colore
  - Calcolo di una nuova formula corrispondente al campione di colore

Parte pratica

- Realizzazione di tinte a campione

INFO:

Durata corso:
1 giornata

Inizio lavori:
ore 10.00

Chiusura lavori:
ore 16.30

Per informazioni sulle date programmate, i posti disponibili e le modalità di iscrizione, si prega di contattare l'agente o Area Manager di zona o visitare www.sikkens.it/it/formazione-distributori

CORSO IL CONSUMATORE AL CENTRO

Il corso è dedicato a tutti coloro che hanno un rapporto quotidiano con i Clienti, e ha l'obiettivo di offrire consigli utili per comunicare e vendere prodotti e servizi, valorizzando consulenza e professionalità.

Il programma didattico è ricco di approfondimenti pratici che si riconducono alle azioni quotidiane che si svolgono all'interno del punto vendita.

PROGRAMMA DIDATTICO

Obiettivi:

- Basi della Comunicazione verbale e non verbale
- Strumenti per comprendere e soddisfare il Cliente
- Basi delle tecniche di vendita
- Vendita esperienziale
- Soddisfazione e feed-back dai propri Clienti
- Linea di prodotti dedicata

Argomenti:

- Comunicazione e tecniche di vendita
- Accenni sul Visual Merchandising
- Il Colore: come sceglierlo nel punto vendita
- Guida all'impiego dei prodotti
- Approfondimenti sui prodotti "Novità"

INFO:

Durata corso:
1 giornata

Inizio lavori:
ore ore 09.00

Chiusura lavori:
ore 18.00

Per informazioni sulle date programmate, i posti disponibili e le modalità di iscrizione, si prega di contattare l'Agente, Area Manager o il Trade Marketing di riferimento.

AREA FORMATIVA
PER I PROGETTISTI

I programmi di formazione dedicati ai progettisti hanno lo scopo di arricchire le conoscenze e i requisiti dei professionisti della progettazione impegnati nella creazione e ideazione degli spazi e degli ambienti privati e pubblici.

I seminari sono molto diversificati fra loro per permettere agli iscritti di poter selezionare sempre gli argomenti e i contenuti più adatti alle loro esigenze.

Si parte dalle conoscenze base dei prodotti vernicianti alle problematiche più complesse nella loro applicazione, fino alla presentazione di nuovi trend e soluzioni innovative.

SEMINARIO ISOLAMENTO TERMICO A CAPPOTTO SIKKENS RENOVATHERM.

Il risparmio energetico è diventato un'esigenza comune dettata da diversi fattori, tra cui spiccano quello ambientale ed economico. Il Seminario Renovatherm illustra gli aspetti generali legati al Sistema d'Isolamento Termico a Cappotto e i fondamenti della posa a regola d'arte dei vari elementi che lo compongono (collanti, rasanti, pannelli, accessori, finiture). Oltre alla parte sul sistema isolante, viene trattato l'argomento della termografia.

Il programma didattico prevede inoltre l'applicazione pratica delle fasi principali del sistema (incollaggio, tassellatura, rasatura armata, finitura).

PROGRAMMA DIDATTICO

Parte teorica

- Aspetti generali sistema a cappotto (ETICS)
  - Principi base
  - UNI/TR 11715: rapporto tecnico di progettazione e posa del Sistema ETICS
  - UNI 11716: norma di certificazione professionale degli installatori ETICS
- Struttura sistema ETICS:
  - Collanti/rasanti
  - Pannelli termoisolanti: Neopor by BASF per Sikkens Renovatherm
  - Accessori:
    - rete di armatura
    - angolari
    - tasselli
    - accessori complementari
- Sistemi di finitura Renovatherm
- La posa del sistema ETICS
- Gli errori di posa del sistema ETICS
- Nozioni di termografia
- Rilievi e Report con Termocamera

Dimostrazione pratica

- Incollaggio dei pannelli in EPS
- Tassellatura dei pannelli in EPS
- Posa degli accessori
- Rasatura con annegamento della rete
- Applicazione del rivestimento di finitura

INFO:

Durata corso:
1 giornata

Inizio lavori:
ore 09.30

Chiusura lavori:
ore 17.00

Per informazioni sulle date programmate e i posti disponibili, si prega di contattare il Customer Specifier Consultant (CSC) di zona.

SEMINARIO I PRODOTTI VERNICIANTI E IL COLORE.

Un seminario per svelare i segreti dei prodotti vernicianti, mettendo a confronto le materie prime che li compongono e le peculiarità delle varie tipologie di prodotti, per poi poter correttamente progettare gli interventi di restauro di un edificio.

Durante la giornata si affronta anche il tema del colore: non un semplice attributo di oggetti o superfici ma un mezzo tecnico, espressivo e progettuale, alla base della percezione e dell'interazione con lo spazio. L'uso del colore nell'architettura degli interni modifica la percezione dei singoli spazi e del loro insieme, con effetti sulla sfera psicologica e del benessere di chi li abita.

PROGRAMMA DIDATTICO

Parte teorica

- Aspetti generali dei prodotti vernicianti:
  - componenti (leganti, cariche, pigmenti, additivi)
- Finiture per esterni:
  - Organiche
  - Silossaniche
  - Elastomeriche
  - Minerali (calce e silicati)
- Finiture per interni
  - Idropitture traspiranti
  - Idropitture lavabili
  - Idrosmalti
  - Finiture decorative
- Finiture ad alta tecnologia
- Il Colore:
  - Aspetti generali della percezione
  - Importanza della codifica dei colori
  - Sistema ACC – AkzoNobel Colour Codification
  - Schemi cromatici
  - Strumenti colore

INFO:

Durata corso:
1 giornata

Inizio lavori:
ore 09.30

Chiusura lavori:
ore 16.30

Per informazioni sulle date programmate e i posti disponibili, si prega di contattare il Customer Specifier Consultant (CSC) di zona.

SEMINARIO SOLUZIONI E SISTEMI PER SUPERFICI INTERNE

Un seminario per apprendere le specificità dei prodotti che soddisfano le richieste del mondo sanitario e ricettivo, soffermandosi sulle finiture decorative, le soluzioni per interni che donano multi sensorialità, originalità e bellezza agli ambienti.

Il programma didattico approfondisce gli aspetti tecnico-pratici di applicazione, anche attraverso l'ausilio di materiale video.

PROGRAMMA DIDATTICO

Parte teorica

- Soluzioni e cicli per strutture ricettive e ospedaliere:
  - sostenibilità e certificazioni
  - prodotti e sistemi
- Effetti decorativi:
  - caratteristiche e considerazioni tecniche
  - la preparazione dei supporti e gli strumenti di applicazione
  - segmentazione delle soluzioni estetiche
  - analisi dei prodotti e dei sistemi

Dimostrazione pratica

- Realizzazione di effetti decorativi

INFO:

Durata corso:
1 giornata

Inizio lavori:
ore 10.00

Chiusura lavori:
ore 16.00

Per informazioni sulle date programmate e i posti disponibili, si prega di contattare il Customer Specifier Consultant (CSC) di zona.

WORKSHOP ITINERANTE SIKKENS

Come progettare con prodotti e servizi distintivi.

I workshop itineranti sono una formula innovativa di formazione, nata alcuni anni fa, della durata di una giornata: il modo più semplice per portare l'esperienza e la professionalità di Sikkens a domicilio nelle diverse regioni d'Italia.

Il programma didattico cerca di massimizzare concretamente i contenuti.
Ogni iscritto partecipa a 3 incontri diversi per argomento, di 90 minuti ciascuno, in classi da 30 persone circa.
Il workshop è modulato in diverse sezioni, secondo le molteplici esigenze.

PROGRAMMA DIDATTICO

Sistemi d'isolamento termico a cappotto Renovatherm

- Aspetti generali sistema ETICS
- Struttura del sistema ETICS
- La posa del sistema ETICS
- Gli errori di posa del sistema ETICS
- Nozioni di termografia
- Rilievi e Report con Termocamera

Soluzioni problematiche facciate esterne

- Le problematiche degli intonaci
- L'umidità nelle murature
- I problemi specifici: muffe e fessurazioni
- I sistemi di finitura: sintetici, minerali (silicati e calce) e silossanici

Sistemi e soluzioni per prospetti intonacati all'esterno

- I prodotti vernicianti:
  - Leganti
  - Pigmenti
  - Cariche
  - Additivi
- Il restauro degli intonaci
- Le soluzioni per prospetti intonacati all'esterno: caratteristiche tecnico-prestazionali
- Le finiture organiche
- Le finiture silossaniche
- Le finiture minerali

Effetti decorativi: soluzioni per interni

- I sistemi decorativi: caratteristiche e considerazioni tecniche
- La preparazione dei supporti e gli strumenti di applicazione
- Segmentazione delle soluzioni estetiche
- Analisi dei prodotti e dei sistemi

Il Colore strumento di progetto

- Cos'è il colore
- La percezione del colore
- Definire i colori:
  - ACC Colour System
  - L.R.V.
  - Armonie e selezione dei colori

Tendenze Colore

- Colour Futures – Tendenze Colore
- Strumenti colore
- Nuovi effetti decorativi

Nanotecnologia: applicazioni pratiche nei prodotti vernicianti

- Cosa sono le nanotecnologie
- Metodi di produzione di nanoparticelle
- Vantaggi delle nanotecnologie
- Prodotti AkzoNobel a base di nanotecnologie

Sostenibilità in Edilizia Certificata - Le Novità Sikkens

- Sistemi e criteri di certificazione
- Mappatura prodotti Sikkens
- Aggiornamento nuovi prodotti

INFO:

Durata corso:
1 giornata

Inizio lavori:
ore 09.00

Chiusura lavori:
ore 17.00

La formula include: una giornata di corso, light lunch, coffee break, il materiale didattico e promozionale (dispense, brochure, cartelle colori), attestato di partecipazione.

Per informazioni sulle date programmate e i posti disponibili, si prega di contattare il Customer Specifier Consultant (CSC) di zona.

E-LEARNING

Corsi accreditati per professionisti e tecnici

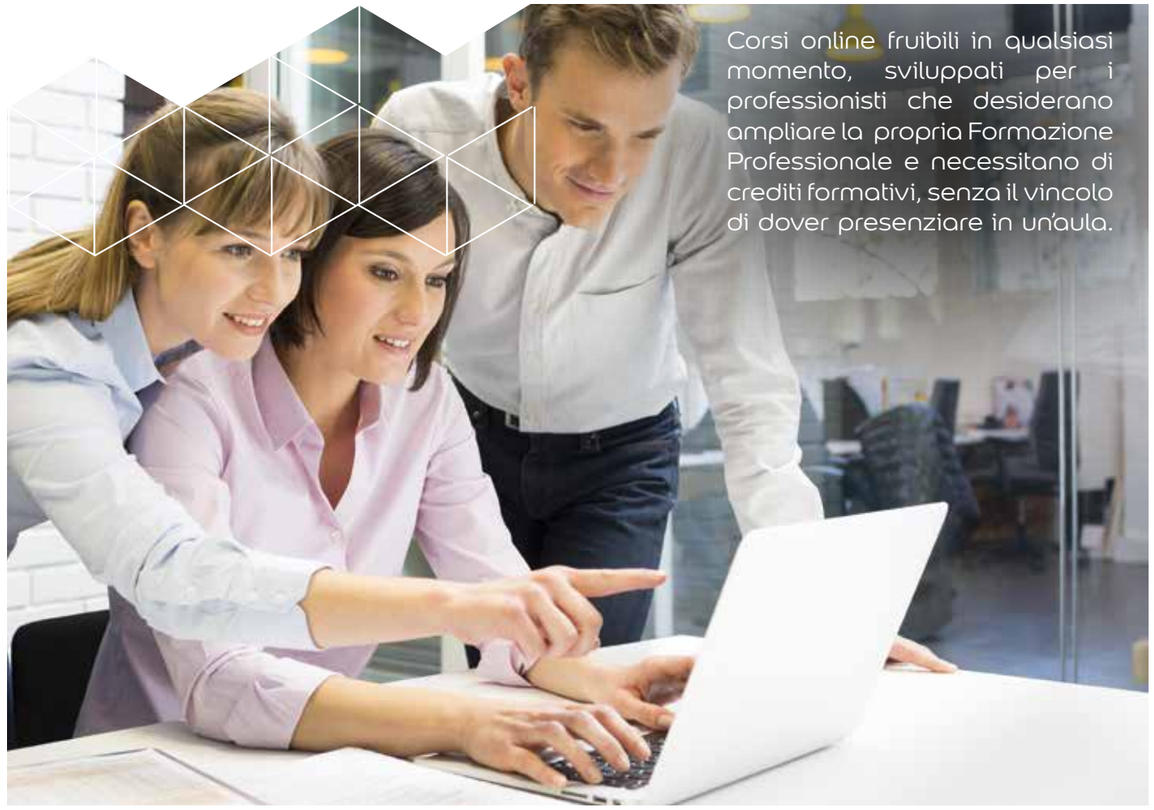

Corsi online fruibili in qualsiasi momento, sviluppati per i professionisti che desiderano ampliare la propria Formazione Professionale e necessitano di crediti formativi, senza il vincolo di dover presenziare in un'aula.

I corsi sono modulati secondo diversi argomenti, per rispondere alle diverse necessità: dalla progettazione del colore ai sistemi murali per esterni, dalle soluzioni prestazionali per interni fino alla sostenibilità come etica e responsabilità sociale d'impresa.

Programma didattico

Progettazione del colore

- Palette colori
- Come si pensa al colore dell'anno - tendenze
- Le cromie
- Abbinamenti e decorativi

Gli esterni in muratura

- Sistema d'isolamento termico a cappotto Sikkens Renovatherm
  - Fisica tecnica
  - Corretta posa
  - Errori di posa
- Le soluzioni per prospetti intonacati all'esterno: caratteristiche tecnico-prestazionali
  - I prodotti vernicianti
  - Il restauro degli intonaci
  - Sistemi per edifici moderni e storici
  - L'umidità di risalita: problematiche e soluzioni
  - Nuove tecnologie

Sistemi prestazionali per ambienti ospedalieri, alberghieri e residenziali

- Muffe all'interno: problematiche e soluzioni
- Prodotti per uso in ambiente sanitario
- Il colore in ambiente sanitario
- Nanotecnologie

La sostenibilità come etica e responsabilità sociale d'impresa

- Human cities
- Progetti per il sociale
- Esperienze nei piani del colore

INFO:

Gli argomenti del corso daranno diritto a 16 crediti formativi professionali rilasciati CNA, CNI, CNG.
Per informazioni su come accedere ai corsi, direttamente dalle piattaforme professionali, sezione FAD o visitate il sito Tecnoacademy https://tecnoacademy.it

TecnoAcademy

NOTE

AREA FORMATIVA
PER I PITTORI EDILI

MASTER COLORI & DECORI SIKKENS

LIVELLO 2
Durata: 1,5 giornate
Inizio lavori: ore 14.00 del primo giorno
Chiusura lavori: ore 17.00 del secondo giorno

LIVELLO 1
Durata: 1 giornata
Inizio lavori: ore 09.00
Chiusura lavori: ore 17.30

MASTER RENOVATHERM SIKKENS (LIVELLO 1 E 2)

Durata: 1 giornata
Inizio lavori: ore 9.00
Chiusura lavori: ore 17.30

CERTIFICAZIONE DELLE COMPETENZE DEGLI INSTALLATORI DI SISTEMI COMPOSITI DI ISOLAMENTO TERMICO PER ESTERNO (ETICS)

Durata: 2 giornate
Inizio lavori: ore 08.30
del primo giorno
Chiusura lavori: ore 18.00
del secondo giorno

CERTIFICAZIONE DELLE COMPETENZE DEL PITTORE EDILE

Durata: 2 giornate
Inizio lavori: ore 08.30
del primo giorno
Chiusura lavori: ore 18.00
del secondo giorno

MASTER PAINTER Modulo 1 – 2 – 3 – 4

Durata: 1 giornata per modulo
Inizio lavori: ore 08.30
Chiusura lavori: ore 17.00

MASTER I PRODOTTI VERNICIANTI E I SISTEMI DI VERNICIATURA

Durata: 2 giornate
Inizio lavori: ore 9.00
del primo giorno
Chiusura lavori: ore 17.30
del secondo giorno

WORKSHOP ITINERANTE SIKKENS

Come competere con prodotti
e servizi distintivi.
Nelle principali città italiane.
Durata: 1 giornata
Inizio lavori: ore 09.00
Chiusura lavori: ore 17.00

CORSO PRODOTTI HERBOL: ELF - TUV - HERBOTHERM - SYMBIOTEC - CICLO ELASTOMERICO

Durata: 1 giornata
Inizio lavori: ore 10.00
Chiusura lavori: ore 16.30

AREA FORMATIVA
PER LA RETE DISTRIBUTIVA

CORSO PRODOTTI SIKKENS, PREMISCELATI PER L'EDILIZIA PROFESSIONALE, SISTEMA TINTOMETRICO, HERBOL, POLYFILLA PRO, HAMMERITE, XYLADECOR

Durata: 3,5 giornate
Inizio lavori: ore 14.00
del primo giorno
Chiusura lavori: ore 16.00
del quarto giorno

CORSO COLORIMETRIA

Durata: 1 giornata
Inizio Lavori: ore 10.00
Chiusura lavori: ore 16.30

CORSO IL CONSUMATORE AL CENTRO

Itinerante a livello provinciale.
Durata: 1 giornata
Inizio lavori: ore 09.00
Chiusura lavori: ore 18.00

AREA FORMATIVA
PER I PROGETTISTI

SEMINARIO RENOVATHERM SIKKENS

Durata: 1 giornata
Inizio lavori: ore 09.30
Chiusura lavori: ore 17.00

SEMINARIO I PRODOTTI VERNICIANTI E IL COLORE

Durata: 1 giornata
Inizio lavori: ore 09.30
Chiusura lavori: ore 16.30

SEMINARIO SOLUZIONI E SISTEMI PER SUPERFICI INTERNE

Durata: 1 giornata
Inizio lavori: ore 10.00
Chiusura lavori: ore 16.00

WORKSHOP ITINERANTE SIKKENS

Come progettare con prodotti
e servizi distintivi.
Nelle principali città italiane.
Durata: 1 giornata
Inizio lavori: ore 09.00
Chiusura lavori: ore 17.00

E-LEARNING

Corsi accreditati per professionisti
e tecnici.
16 crediti formativi
Iscizioni: www.Tecnoacademy.it

TecnoAcademy

N.B. Gli orari e i programmi dei corsi potranno subire variazioni in base a specifiche necessità.